

Quality Management News

《医療の質・安全ニュース》



No. 10 09/11/吉日

リスクマネジメント講習会について

★救急カートの確認をしましょう～院内パトロール報告から

あれば便利な物品リスト

- バッグバルブマスク
- 酸素チューブの接続
- リザーバー
- 喉頭鏡
- 潤滑ゼリー
- 聴診器
- 細胞外液
- 院内心肺蘇生報告書

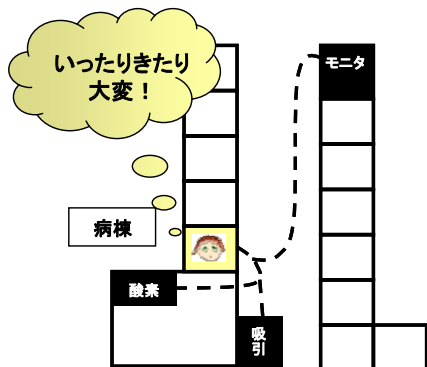


工夫の一例：
挿管セットの準備



つながらないものも
あります

★物品の集約化、動線の見直しをしましょう



物品をもれなく集めるのはたいへんです！

吸引物品一式

(吸引圧計、FITFIX、延長チューブ)

酸素一式

(酸素加湿器 もしくは(アクアパック+流量計)、酸素マスク、延長チューブ)

モニター一式

(心電図・酸素飽和度の本体・コード・センサー)

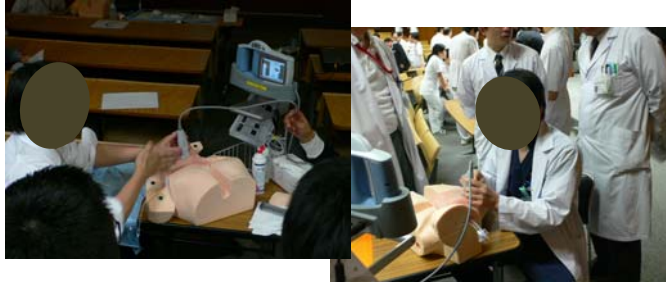
工夫の一例：救急物品セットの作成→



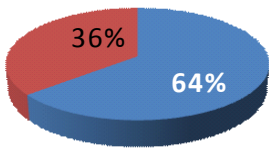
★除細動器の場所を確認しましょう

医療安全セミナー（CVC挿入・管理シリーズ）

去る9月11日にJFE川鉄千葉病院麻酔科部長の徳嶺讓芳先生をお招きして、エコーガイド下中心静脈穿刺講習会を開催しました。

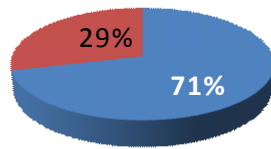


講習会の満足度



■ 大変満足 ■ 満足

CVCに関する知識の深まり



■ 大変深まった ■ ある程度深まった

57名の医師が参加！！

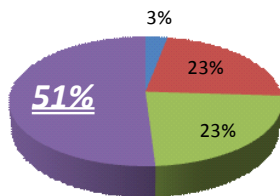
特にハンズオン講習は「新しい知識を習得することを得ることができた」等の高い評価を得ました。

アンケートで「中心静脈挿入・管理に関する指針」やトラブル発生時の連絡先の周知が不十分であることが判明しました！！



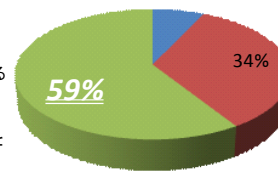
Oh!

中心静脈・挿入管理に関する指針を読んだことがあるか



■ 通読した
■ 一部を読んだことがある
■ 知っているが読んだことはない
■ **知らない!**

CVCトラブル発生時の院内連絡先を知っているか



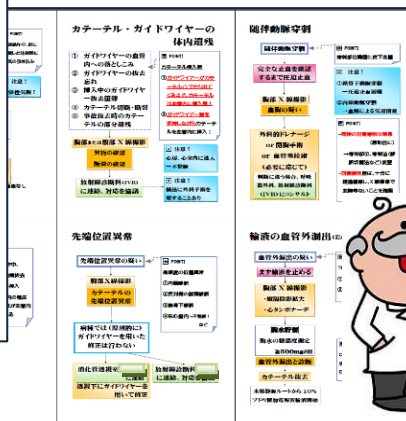
■ 知っている連絡したことがある
■ 知っているが連絡したことはない
■ **知らない!**

CVC 挿入に関する トラブルシューティングリスト

を作成しました!

CVCに関する緊急連絡先	
1) ランドマーク法での穿刺困難	放射線診断科
2) 挿入中の違和感・抵抗 (カテーテルまたはガイドワイヤー)	
3) 血管内進入 (カテーテルまたはガイドワイヤー)	<不在時> IVR予約担当医 (イントラネット: 放射線運用マニュアル "腹部IVR" 欄参照)
4) カテーテル位置不良、逸脱	<夜間> 放射線科当直医師
5) 長期留置中のピンチ・オフ離断 (カテーテルの血管内進入)	透視下挿入、透視下位置修正
6) 鎖骨下静脈血栓症、フィブリン鞘	気胸 (ドレナージに関するコンサルト)
	血胸・肺出血 (ドレナージ、開胸手術またはIVRを必要とするとき)
	重症空気塞栓、ショック、意識消失など
	合併症報告 (部署内ではCVCコーディネーターへ)
	インシデントレポート

リスクマネジメント委員会



救急カートに備え付けています♪



確認してね!

裏表になっています!