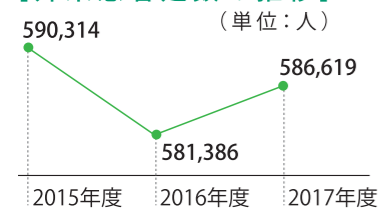


[診療科別外来患者数]

区分	外来患者延数 (単位:人)	一日平均患者数 (単位:人)	平均通院日数 (単位:日)
■総合診療科	4,645	19.0	9.3
■循環器内科	29,084	119.2	43.2
■腎臓内科	15,381	63.0	85.0
■消化器内科	44,935	184.2	50.5
■糖尿病・内分泌・代謝内科	41,815	171.4	89.5
■呼吸器内科	13,637	55.9	37.3
■免疫内科	19,708	80.8	40.9
■血液・腫瘍内科	19,691	80.7	60.2
■老年・高血圧内科	14,642	60.0	50.1
■心臓血管外科	11,489	47.1	32.6
■呼吸器外科	6,035	24.7	33.7
■消化器外科	30,246	124.0	40.0
■乳腺・内分泌外科	16,460	67.5	34.7
■小児外科	5,390	22.1	19.3
■眼科	53,921	221.0	14.5
■耳鼻咽喉科・頭頸部外科	28,948	118.6	18.8
■整形外科	32,588	133.6	20.2
■皮膚科	24,952	102.3	19.6
■形成外科	7,932	32.5	15.8
■神経内科・脳卒中科	20,941	85.8	31.9
■神経科・精神科	21,557	88.3	35.0
■脳神経外科	13,390	54.9	22.4
■麻酔科	12,413	50.9	36.1
■産科・婦人科	28,904	118.5	13.8
■小児科	24,245	99.4	31.9
■泌尿器科	22,323	91.5	34.7
■放射線診断・IVR科			
■放射線治療科	15,754	64.6	97.2
■核医学診療科			
■高度救命救急センター	1,241	5.1	29.5
■歯科	4,352	17.8	3.8
合計	586,619	2,404.2	26.8

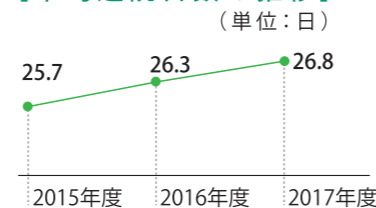
[外来患者延数の推移]



[一日平均患者数の推移]



[平均通院日数の推移]

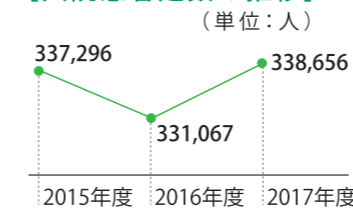


[病棟フロア別入院患者数]

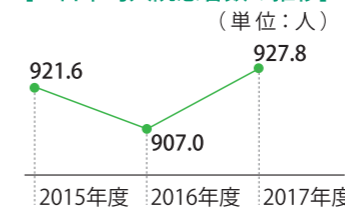
西病棟						東病棟					
階	診療科	入院患者延数 (単位:人)	1日平均入院患者数 (単位:人)	平均在院日数 (単位:日)	病床稼働率 (単位:%)	階	診療科	入院患者延数 (単位:人)	1日平均入院患者数 (単位:人)	平均在院日数 (単位:日)	病床稼働率 (単位:%)
13	■脳神経精神科 (脳神経外科)	14,443	39.6	15.1	80.6	13	■感覚・皮膚・運動系科 (耳鼻咽喉科・頭頸部外科)	16,509	45.2	17.4	88.7
12	■女性・母子・泌尿生殖器科 (泌尿器科)	16,971	46.5	20.2	96.9	12	■内科系科 (糖尿病・内分泌・代謝内科/免疫内科)	16,159	44.3	21.2	83.5
11	■外科系科 (消化器外科)	16,725	45.8	20.2	91.6	11	■内科系科 (消化器内科)	16,177	44.3	13.2	88.6
10	■外科系科 (消化器外科/共通)	17,794	48.8	18.6	92.0	10	■内科系科 (血液・腫瘍内科)	14,730	40.4	43.4	80.8
9	■外科系科 (心臓血管外科)	17,130	46.9	17.8	95.8	9	■内科系科 (循環器内科)	17,110	46.9	14.6	93.8
8	■外科系科 (乳腺・内分泌外科) ■感覚・皮膚・運動系科 (皮膚科/形成外科)	14,644	40.1	11.7	80.2	8	■脳神経精神科 (神経内科・脳卒中科) ■内科系科 (老年・高血圧内科) ■感覚・皮膚・運動系科 (皮膚科)	15,389	42.2	16.7	84.3
7	■感覚・皮膚・運動系科 (眼科)	18,310	50.2	10.2	94.6	7	■内科系科(呼吸器内科) ■外科系科(呼吸器外科)	15,672	42.9	15.4	87.6
6	■外科系科 (小児外科/外科共通)	11,472	31.4	9.6	78.6	6	■女性・母子・泌尿生殖器科 (小児科)	14,761	40.4	12.3	84.3
5	■感覚・皮膚・運動系科 (整形外科)	17,153	47.0	22.6	92.1	5	■女性・母子・泌尿生殖器科 (産婦人科)	15,761	43.2	10.6	86.4
4	■集中治療部	2,831	7.8	16.6	86.2	4	■集中治療部	5,413	14.8	18.5	74.2
3	■総合周産期 母子医療センター	12,304	33.7	5.5	88.7	3	■内科系科 (腎臓内科/内科共通) ■放射線科 ■脳神経精神科 (麻酔科)	13,536	37.1	12.0	86.2
						2	■脳神経精神科 (神経科・精神科)	11,557	31.7	37.4	60.9
						1	■高度救命 救急センター	6,105	16.7	6.0	83.6

合計	入院患者延数 (単位:人) 338,656	一日平均入院患者数 (単位:人) 927.8	平均在院日数 (単位:日) 14.6	病床稼働率 (単位:%) 85.4
----	--------------------------	---------------------------	-----------------------	----------------------

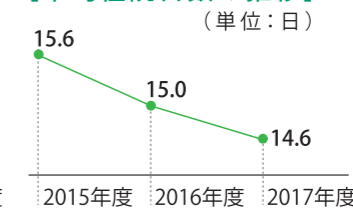
[入院患者延数の推移]



[一日平均入院患者数の推移]



[平均在院日数の推移]



[病床稼働率の推移]

