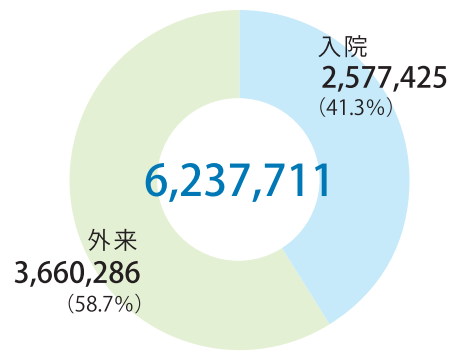


[臨床検査件数] (単位: 件)



[手術件数] (単位: 件)

■循環器内科	65
■心臓血管外科	1,367
■呼吸器外科	355
■消化器外科	747
■乳腺・内分泌外科	335
■小児外科	442
■眼科	3,395
■耳鼻咽喉科・頭頸部外科	613
■整形外科	646
■皮膚科	178
■形成外科	464
■神経科・精神科	165
■脳神経外科	457
■麻酔科	89
■産科・婦人科	845
■泌尿器科	517
■高度救命救急センター	51
■骨髄採取 (血液・腫瘍内科、集中治療部)	5
■その他 (消化器内科、小児科、腎臓内科、集中治療部、血液・腫瘍内科、放射線治療科)	129
合計	10,865

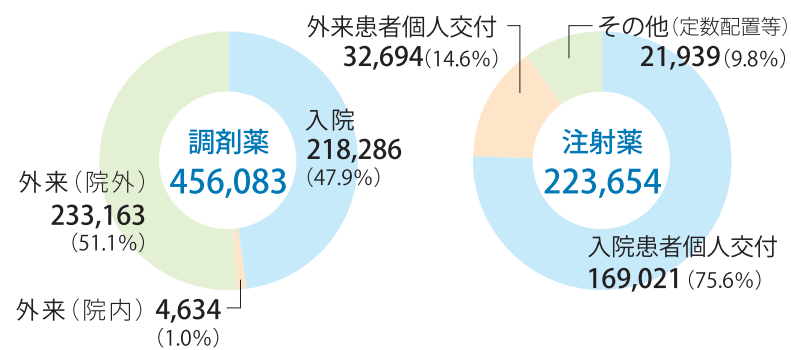
[画像検査患者数] (単位: 人)

区分	入院患者数	外来患者数	合計
■一般撮影	60,542	52,291	112,833
■特殊撮影	23,935	28,155	52,090
■核医学検査	1,172	4,055	5,227
合計	85,649	84,501	170,150

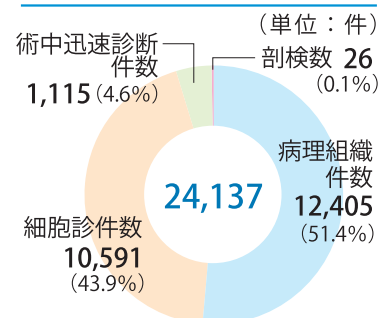
[輸血検査件数] (単位: 件)

■血液検査 ABO,Rh(D)	19,553
■その他血液型 (Rh Cc Ee 含む)	72
■不規則抗体検査 (スクリーニング検査)	15,466
■交差適合試験	12,250
■抗血小板抗体検査	212
■寒冷凝集反応	98
■直接クームス試験	237
■間接クームス試験	171
合計	48,059

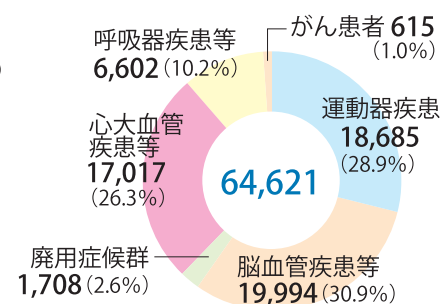
[処方枚数] (単位: 枚)



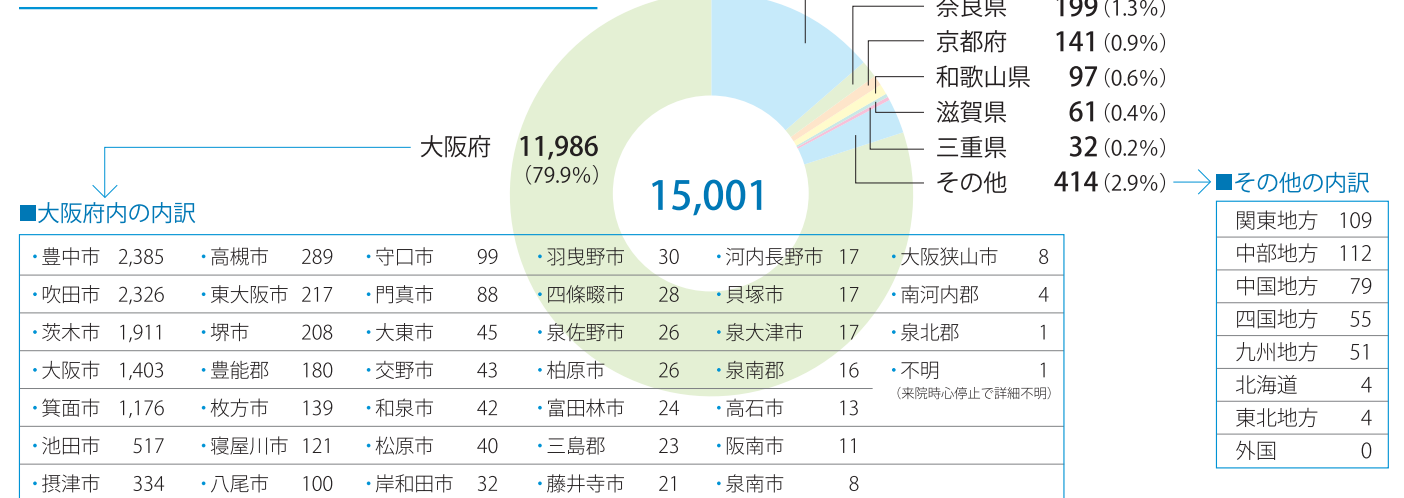
[病理業務件数] (単位: 件)



[リハビリテーション実施単位数]



[地域別入院患者数] (単位: 人)



[治験件数] (単位: 件)

	総件数	総症例数
■医薬品	274	1,130
■医療機器	29	370
総計	*303	*1,500

[移植件数] (単位: 件)

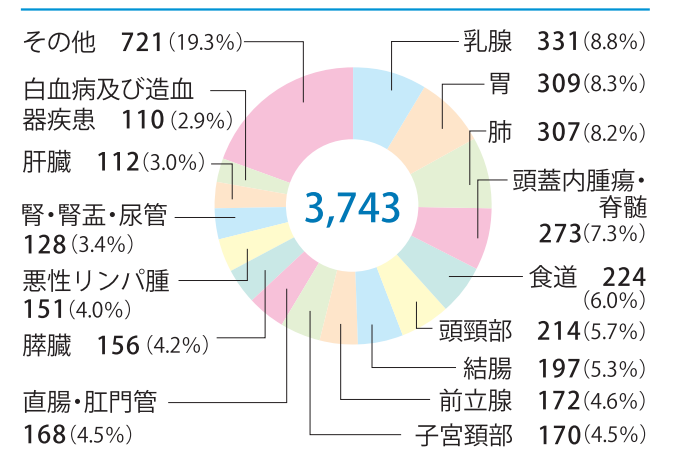
①臓器移植件数 ※[]内は、脳死、心停止下臓器移植件数

腎臓移植	32 [0] (55.2%)
肺移植	6 [6] (10.3%)
肝臓移植	6 [1] (10.3%)
膵臓同時移植	3 [3] (5.2%)
心臓移植	11 [11] (19.0%)
合計	58

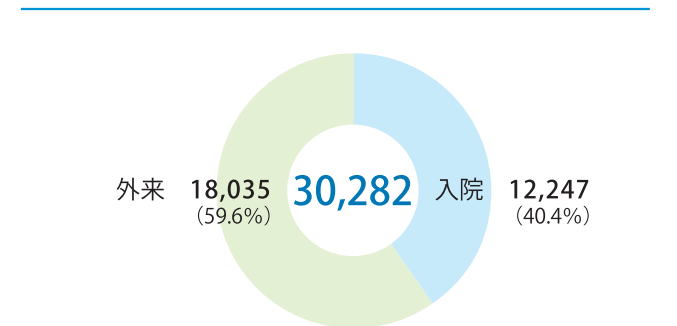
②造血幹細胞移植件数

区分	成人	小児
■血縁者間移植	9	2
■非血縁者間移植	18	2
・骨髄バンク	15	1
・臍帯血	3	1
■自家移植	13	0
合計	40	4

[院内がん登録件数] ※2019年診断分 (単位: 件)



[入院、外来抗がん剤調製件数] (単位: 件)



[ドクターヘリ出動件数] 106件

[分娩件数] 688件

[血液浄化療法施行件数] 4,321件