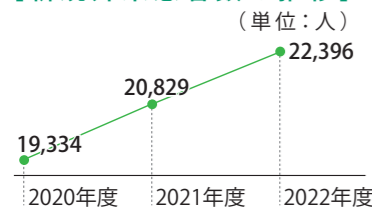


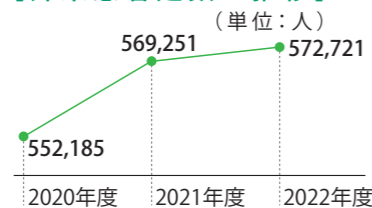
[診療科別外来患者数]

区分	新規外来患者数 (単位:人)	外来患者延数 (単位:人)	一日平均患者数 (単位:人)
■総合診療科	504	3,930	16.2
■循環器内科	601	26,135	107.6
■腎臓内科	187	15,657	64.4
■消化器内科	849	42,140	173.4
■糖尿病・内分泌・代謝内科	332	39,491	162.5
■呼吸器内科	274	12,534	51.6
■免疫内科	431	21,609	88.9
■血液・腫瘍内科	286	18,235	75.0
■老年・高血圧内科	261	11,492	47.3
■感染症内科	797	1,549	6.4
■心臓血管外科	327	9,883	40.7
■呼吸器外科	282	7,908	32.5
■消化器外科	753	29,193	120.1
■乳腺・内分泌外科	506	17,060	70.2
■小児外科	253	5,805	23.9
■眼科	4,312	64,845	266.9
■耳鼻咽喉科・頭頸部外科	1,258	27,555	113.4
■整形外科	1,591	26,583	109.4
■皮膚科	1,068	23,471	96.6
■形成外科	431	8,960	36.9
■神経内科・脳卒中科	556	19,069	78.5
■神経科・精神科	480	18,424	75.8
■脳神経外科	709	15,552	64.0
■麻酔科	220	12,533	51.6
■産科・婦人科	2,026	28,926	119.0
■小児科	791	23,578	97.0
■泌尿器科	706	21,425	88.2
■放射線診断・IVR科			
■放射線治療科	92	13,991	57.6
■核医学診療科			
■高度救命救急センター	135	1,117	4.6
■歯科	1,378	4,071	16.8
<b>合計</b>	<b>22,396</b>	<b>572,721</b>	<b>2,356.9</b>

[新規外来患者数の推移]



[外来患者延数の推移]



[一日平均患者数の推移]



[病棟フロア別入院患者数]

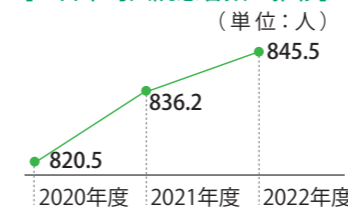
西病棟						東病棟					
階	診療科	入院患者延数 (単位:人)	一日平均入院患者数 (単位:人)	平均在院日数 (単位:日)	病床稼働率 (単位:%)	階	診療科	入院患者延数 (単位:人)	一日平均入院患者数 (単位:人)	平均在院日数 (単位:日)	病床稼働率 (単位:%)
13	■脳神経精神科 (脳神経外科)	13,994	38.3	13.9	76.7	13	■感覚・皮膚・運動系科 (耳鼻咽喉科・頭頸部外科)	14,618	40.0	14.1	78.5
12	■女性・母子・泌尿生殖器科 (泌尿器科)	15,026	41.2	12.7	85.8	12	■内科系科 (糖尿病・内分泌・代謝内科/免疫内科)	14,706	40.3	13.1	76.0
11	■外科系科 (消化器外科)	15,814	43.3	13.6	86.7	11	■内科系科 (消化器内科)	14,949	41.0	12.1	81.9
10	■外科系科 (消化器外科)	16,143	44.2	13.7	83.5	10	■内科系科 (血液・腫瘍内科)	14,434	39.5	18.7	80.7
9	■外科系科 (心臓血管外科)	15,421	42.2	12.5	86.2	9	■内科系科 (循環器内科)	15,994	43.8	14.4	87.6
8	■外科系科 (乳腺・内分泌外科) ■感覚・皮膚・運動系科 (皮膚科/形成外科)	15,137	41.5	9.2	82.9	8	■脳神経精神科 (神経内科・脳卒中科) ■内科系科 (老年・高血圧内科/ 総合診療科)	14,172	38.8	15.6	77.7
7	■感覚・皮膚・運動系科 (眼科)	15,361	42.1	6.5	79.4	7	■内科系科(呼吸器内科) ■外科系科(呼吸器外科)	14,442	39.6	12.7	80.8
6	■外科系科 (小児外科)	10,453	28.6	8.1	71.6	6	■女性・母子・泌尿生殖器科 (小児科)	12,310	33.7	11.2	70.3
5	■感覚・皮膚・運動系科 (整形外科)	14,186	38.9	18.4	76.2	5	■女性・母子・泌尿生殖器科 (産科・婦人科)	15,223	41.7	8.6	83.4
4	■集中治療部	2,876	7.9	6.5	87.6	4	■集中治療部	5,688	15.6	6.5	77.9
3	■総合周産期 母子医療センター	12,013	32.9	6.9	86.6	3	■内科系科 (腎臓内科/内科共通) ■放射線科 ■脳神経精神科 (麻酔科)	10,304	28.2	9.8	65.7
						2	■脳神経精神科 (神経科・精神科)	9,579	26.2	30.1	50.5
						1	■高度救命 救急センター	5,775	15.8	4.2	79.1

<b>合計</b>	入院患者延数 (単位:人)	<b>308,618</b>	一日平均入院患者数 (単位:人)	<b>845.5</b>	平均在院日数 (単位:日)	<b>13.1</b>	病床稼働率 (単位:%)	<b>78.6</b>
-----------	------------------	----------------	---------------------	--------------	------------------	-------------	-----------------	-------------

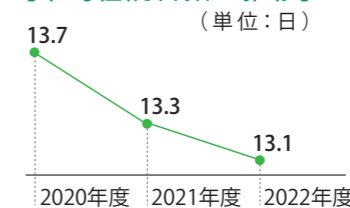
[入院患者延数の推移]



[一日平均入院患者数の推移]



[平均在院日数の推移]



[病床稼働率の推移]

