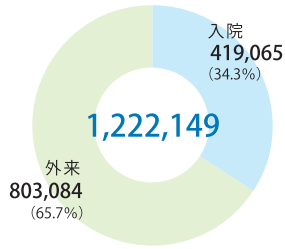


[臨床検査件数] (単位: 件)



[手術件数] (単位: 件)

■循環器内科	85
■心臓血管外科	1,189
■呼吸器外科	399
■消化器外科	788
■乳腺・内分泌外科	409
■小児外科	398
■眼科	4,372
■耳鼻咽喉科・頭頸部外科	811
■整形外科	787
■皮膚科	223
■形成外科	614
■神経科・精神科	193
■脳神経外科	463
■麻酔科	72
■産科・婦人科	960
■泌尿器科	793
■高度救命救急センター	597
■骨髄採取(血液・腫瘍内科)	5
■その他(消化器内科、小児科、腎臓内科、放射線治療科)	166
合計	13,324

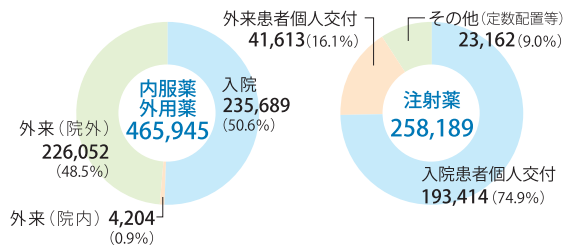
[画像検査患者数] (単位: 人)

区分	入院患者数	外来患者数	合計
■一般撮影	58,329	53,751	112,080
■特殊撮影	28,371	29,555	57,926
■核医学検査	1,014	4,060	5,074
合計	87,714	87,366	175,080

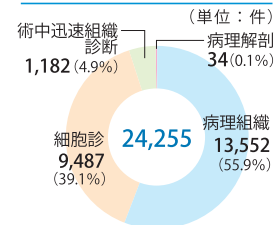
[輸血検査件数] (単位: 件)

■血液検査 ABO,Rh ₀ (D)	22,948
■その他血液型(Rh Cc Ee 含む)	52
■不規則抗体検査(スクリーニング検査)	20,608
■交差適合試験	13,124
■抗血小板抗体検査	76
■寒冷凝集反応	116
■直接クームス試験	309
■間接クームス試験	231
合計	57,464

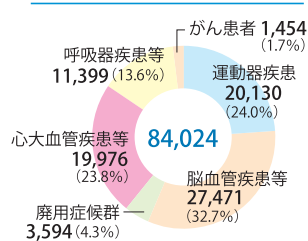
[処方枚数] (単位: 枚)



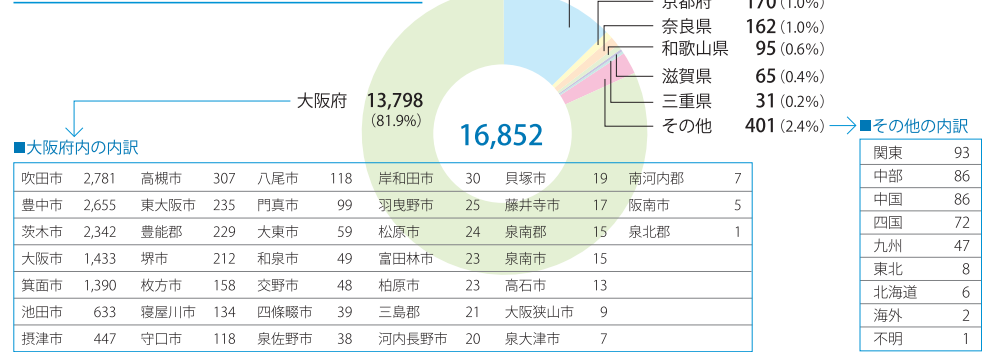
[病理業務件数] (単位: 件)



[リハビリテーション実施単位数]



[地域別入院患者数] (単位: 人)



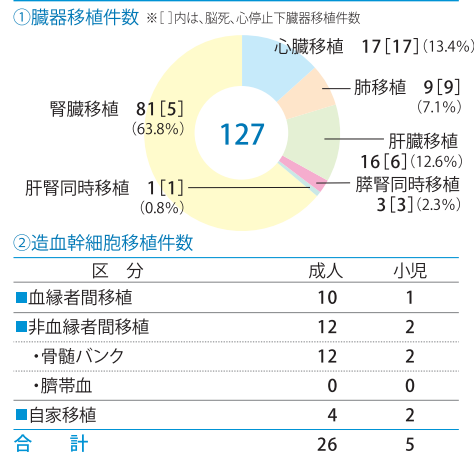
[治験件数] (単位: 件)

	総件数	総症例数
■医薬品	新規 72	317
	継続 211	884
	小計 283	1,201
■医療機器	新規 5	42
	継続 23	122
	小計 28	164

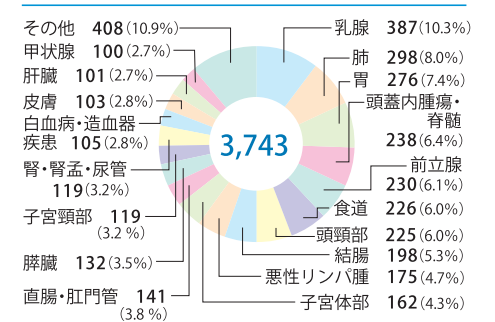
総計

※医師主導治験30件、390症例含む ※医療機器に再生医療等製品治験16件、49症例含む

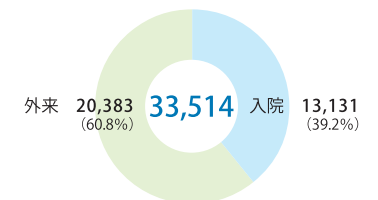
[移植件数] (単位: 件)



[院内がん登録件数] ※2024年診断分 (単位: 件)



[入院、外来抗がん剤調製件数] (単位: 件)



[ドクターヘリ出動件数] 121件

[分娩件数] 566件

[血液浄化療法施行件数] 5,136件