

[診療科別外来患者数]

区分	新規外来患者数 (単位:人)	外来患者延数 (単位:人)	一日平均患者数 (単位:人)
■総合診療科	351	2,456	10.2
■循環器内科	561	23,661	97.8
■腎臓内科	273	15,785	65.2
■消化器内科	967	42,250	174.6
■糖尿病・内分泌・代謝内科	377	36,928	152.6
■呼吸器内科	287	11,901	49.2
■免疫内科	436	22,632	93.5
■血液・腫瘍内科	313	14,774	61.1
■老年・高血圧内科	277	9,732	40.2
■感染症内科	110	1,179	4.9
■心臓血管外科	318	8,750	36.2
■呼吸器外科	227	8,052	33.3
■消化器外科	701	28,713	118.7
■乳腺・内分泌外科	534	17,047	70.4
■小児外科	226	5,838	24.1
■眼科	4,450	64,414	266.2
■耳鼻咽喉科・頭頸部外科	1,409	25,516	105.4
■整形外科	1,473	26,785	110.7
■皮膚科	1,038	20,923	86.5
■形成外科	361	8,881	36.7
■脳神経内科	481	17,590	72.7
■神経科・精神科	562	17,373	71.8
■脳神経外科	710	15,528	64.2
■麻酔科	207	12,448	51.4
■産科・婦人科	1,924	28,133	116.3
■小児科	745	20,318	84.0
■泌尿器科	702	21,029	86.9
■放射線診断・IVR科			
■放射線治療科	73	12,546	51.8
■核医学診療科			
■救命救急科	43	1,013	4.2
■歯科	2,511	4,378	18.1
合計	22,647	546,573	2,258.6

[新規外来患者数の推移]



[外来患者延数の推移]



[一日平均患者数の推移]



[病棟フロア別入院患者数]

西病棟						東病棟					
階	診療科	入院患者延数 (単位:人)	一日平均入院患者数 (単位:人)	平均在院日数 (単位:日)	病床稼働率 (単位:%)	階	診療科	入院患者延数 (単位:人)	一日平均入院患者数 (単位:人)	平均在院日数 (単位:日)	病床稼働率 (単位:%)
13	■脳神経精神科 (脳神経外科)	14,650	40.1	13.2	81.9	13	■感覚・皮膚・運動系科 (耳鼻咽喉科・頭頸部外科)	15,478	42.4	13.1	83.1
12	■女性・母子・泌尿生殖器科 (泌尿器科)	15,573	42.7	10.6	88.9	12	■内科系科 (糖尿病・内分泌・代謝内科/免疫内科)	16,886	46.3	14.5	87.3
11	■外科系科 (消化器外科)	16,155	44.3	14.6	88.5	11	■内科系科 (消化器内科)	16,337	44.8	11.5	89.5
10	■外科系科 (消化器外科)	17,010	46.6	15.5	87.9	10	■内科系科 (血液・腫瘍内科)	15,349	42.1	16.5	85.8
9	■外科系科 (心臓血管外科)	16,394	44.9	16.8	91.7	9	■内科系科 (循環器内科)	16,056	44.0	13.9	88.0
8	■外科系科 (乳腺・内分泌外科) ■感覚・皮膚・運動系科 (皮膚科/形成外科)	15,139	41.5	9.1	83.0	8	■脳神経精神科 (脳神経内科) ■内科系科 (老年・高血圧内科/総合診療科)	15,494	42.4	15.3	84.9
6	■外科系科 (小児外科)	9,898	27.1	10.0	75.3	7	■内科系科(呼吸器内科) ■外科系科(呼吸器外科)	15,472	42.4	12.1	86.5
5	■感覚・皮膚・運動系科 (整形外科)	15,323	42.0	18.0	82.3	6	■女性・母子・泌尿生殖器科 (小児科)	12,277	33.6	13.0	93.4
						5	■女性・母子・泌尿生殖器科 (産科・婦人科)	15,390	42.2	8.1	87.8
						4	■集中治療部	4,528	12.4	10.2	82.7
						3	■内科系科 (腎臓内科/内科共通) ■放射線科 ■脳神経精神科 (麻酔科)	10,647	29.2	8.8	71.1
						2	■脳神経精神科 (神経科・精神科)	9,705	26.6	38.1	51.1
						1	■高度救命救急センター	7,549	20.7	6.3	103.4

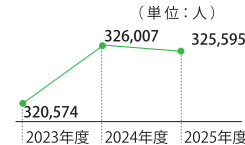
※移転前の西病棟の数値を含む(5月6日まで)

統合診療棟

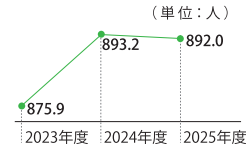
階	診療科	入院患者延数 (単位:人)	一日平均入院患者数 (単位:人)	平均在院日数 (単位:日)	病床稼働率 (単位:%)
6	■アイセンター※ (眼科)	15,783	43.2	8.9	86.2
5	■総合周産期 母子医療センター※	14,472	39.6	7.1	83.5
4	■集中治療部※	4,030	11.0	15.0	81.5

合計	入院患者延数 (単位:人)	325,595	一日平均入院患者数 (単位:人)	892.0	平均在院日数 (単位:日)	12.1	病床稼働率 (単位:%)	83.9
-----------	--------------------------	----------------	-----------------------------	--------------	--------------------------	-------------	-------------------------	-------------

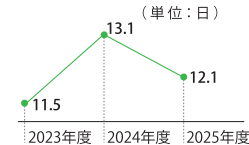
[入院患者延数の推移]



[一日平均入院患者数の推移]



[平均在院日数の推移]



[病床稼働率の推移]

