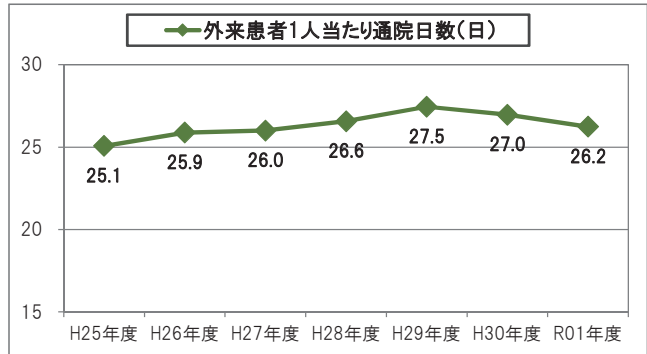
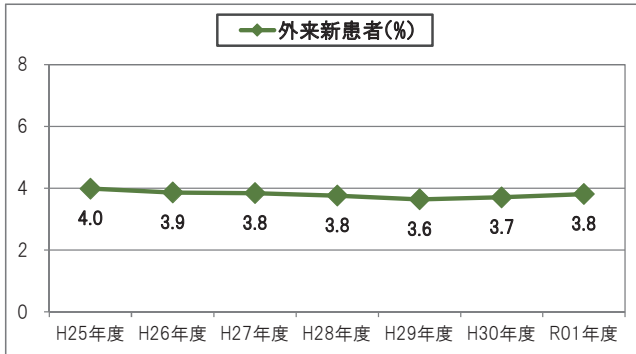
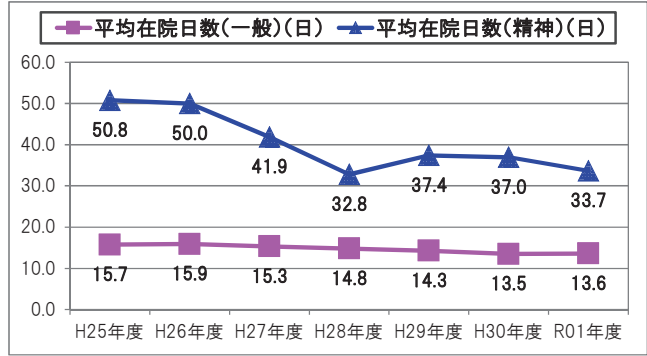
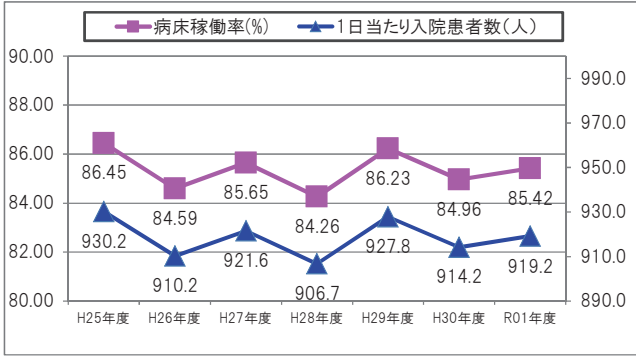


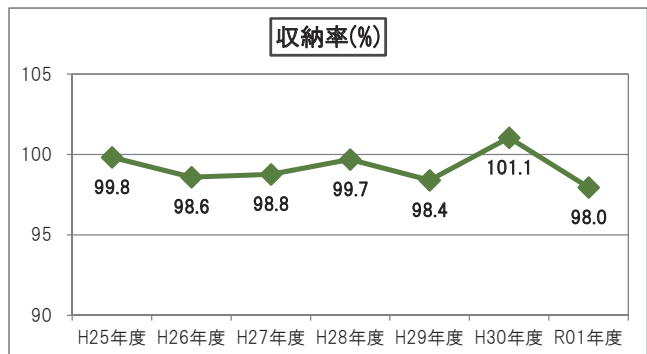
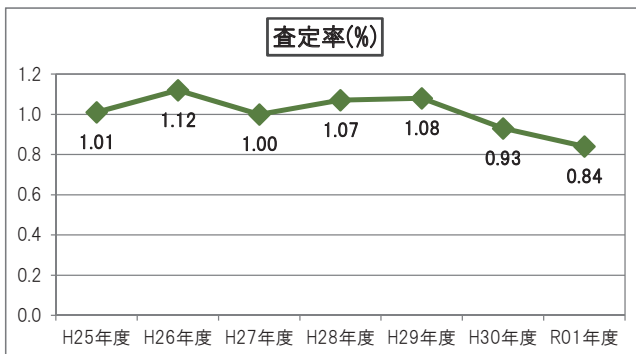
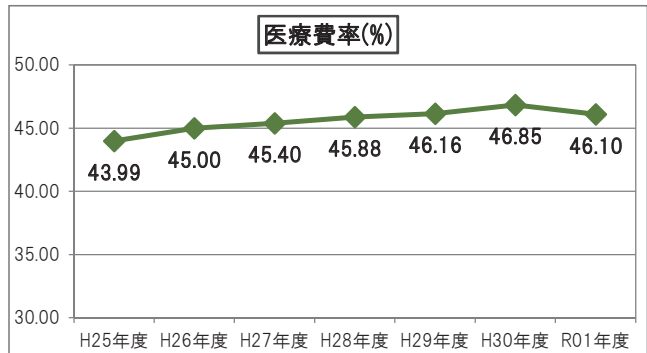
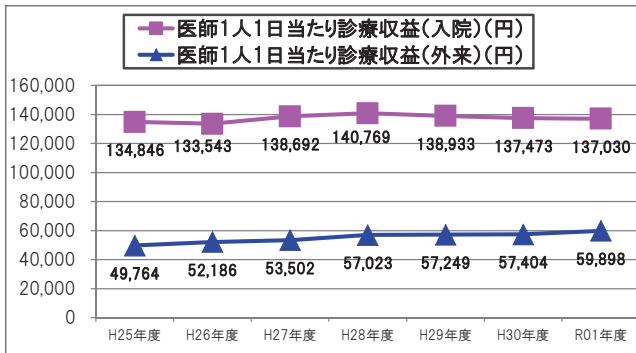
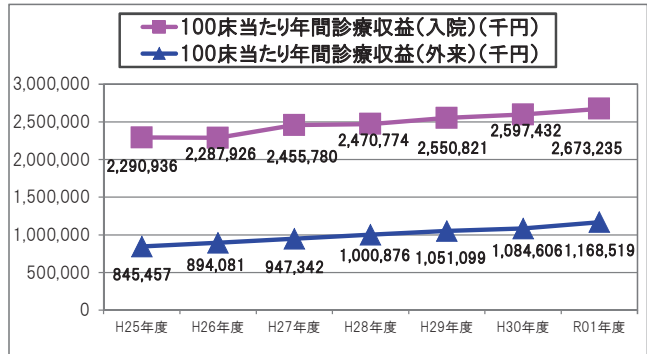
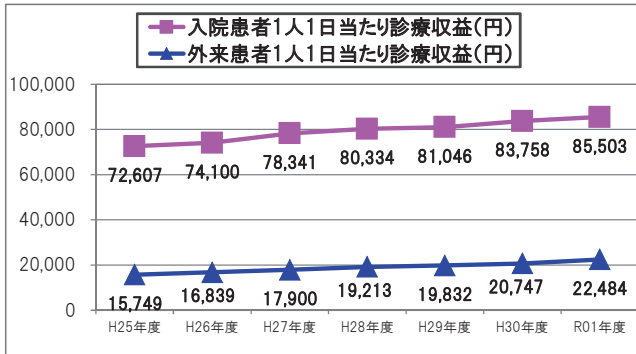
－ 病院経営データの推移 －

事項	平成27年度	平成28年度	平成29年度	平成30年度	令和元年度
病床稼働率(%)	85.65	84.26	86.23	84.96	85.42
1日当たり入院患者数(人)	921.6	906.7	927.8	914.2	919.2
平均在院日数(日)	15.6	15	14.6	13.8	13.8
平均在院日数(一般)(日)	15.3	14.8	14.3	13.5	13.6
平均在院日数(精神)(日)	41.9	32.8	37.4	37.0	33.7
外来患者1人当たり通院日数(日)	26.0	26.6	27.5	27.0	26.2
外来新患者(%)	3.8	3.8	3.6	3.7	3.8
入院患者1人1日当たり診療収益(円)	78,341	80,334	81,046	83,758	85,503
外来患者1人1日当たり診療収益(円)	17,900	19,213	19,832	20,747	22,484
100床当たり年間診療収益(全体)(千円)	3,403,122	3,471,650	3,601,919	3,682,037	3,841,755
100床当たり年間診療収益(入院)(千円)	2,455,780	2,470,774	2,550,821	2,597,432	2,673,235
100床当たり年間診療収益(外来)(千円)	947,342	1,000,876	1,051,099	1,084,606	1,168,519
医師1人1日当たり診療収益(入院)(円)	103,563	101,584	103,579	102,545	137,030
医師1人1日当たり診療収益(外来)(円)	39,951	41,150	42,681	42,820	59,898
査定率(%)	1.00	1.07	1.08	0.93	0.84
収納率(%)	98.8	99.7	98.4	101.1	98.0
医療費率(%)【購入ベース】	45.40	45.88	46.16	46.85	46.10
診療報酬上紹介率(%)	89.5	90.6	94.5	94.3	95.2
院外処方箋発行率(%)	98.01	97.77	97.67	97.84	98.07
手術件数	10,409	10,700	11,101	11,023	11,174

【患者関連】

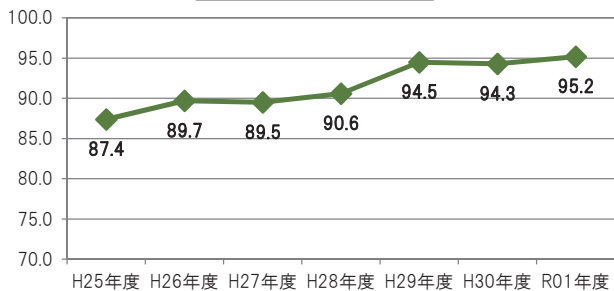


【収益関連】

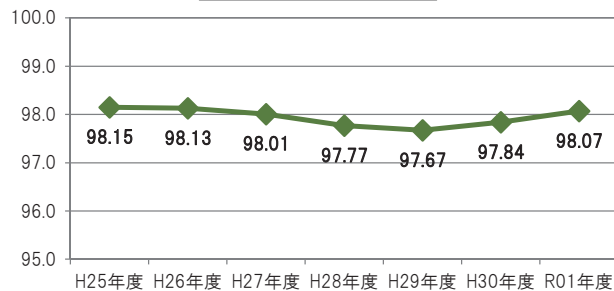


【その他】

診療報酬上紹介率(%)



院外処方箋発行率(%)



手術件数

